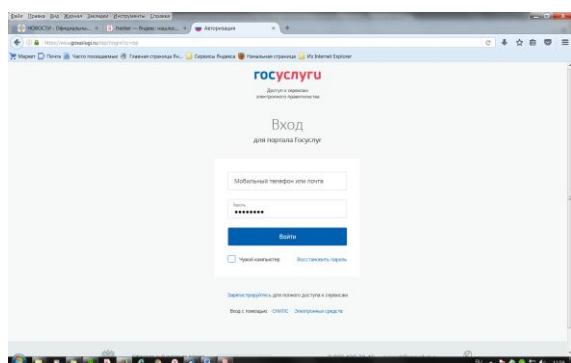


Схемы регистрации и подтверждения личности при регистрации на Едином портале государственных и муниципальных услуг

Что понадобится для регистрации на портале государственных услуг?

- **Паспорт (необходимы паспортные данные);**
- **Страховое свидетельство обязательного пенсионного страхования (СНИЛС, его одиннадцатизначный номер);**
- **Номер мобильного телефона или адрес электронной почты.**



После того как вы перешли на портал gosuslugi.ru, вам необходимо в правом верхнем углу сайта нажать на ссылку «Регистрация».

После этого вам будет предложено пройти процедуру предварительной регистрации, которая включает в себя заполнение простой формы и подтверждение вашего номера телефона или адреса электронной почты.

Шаг 1. Предварительная регистрация. На данном этапе вам необходимо заполнить 3 поля:

фамилия, имя, номер мобильного телефона

Если по какой-то причине вы не можете оставить ваш номер мобильного телефона, то вам необходимо ввести адрес вашей электронной почты.

Если форма заполнена корректно, нажмите кнопку «Зарегистрироваться», после чего следует этап подтверждения номера мобильного телефона.

Регистрация
Подтверждение номера телефона

Фамилия Имя +7 (929) 7
Изменить данные

На ваш мобильный телефон отправлен код подтверждения, введите его ниже, чтобы закончить регистрацию.

Код
|

Продолжить

Код действителен еще 290 секунд

В поле «Код подтверждения» введите комбинацию из цифр, высланных вам в виде SMS-сообщения на номер телефона, указанный при регистрации.

Нажмите кнопку «Подтвердить». Если код указан корректно и система подтвердила ваш номер телефона, то на следующем этапе вам будет необходимо придумать пароль и задать его через специальную форму, введя два раза. Будьте внимательны, данный пароль будет использоваться для входа в ваш личный кабинет, поэтому крайне не рекомендуется использовать простые комбинации цифр или букв.

госуслуги
Доступ к сервисам
электронного правительства

Регистрация
Создание пароля

Пароль

Еще раз

Готово

Теперь вам доступно ограниченное количество государственных услуг, подтверждение личности для которых не требуется. Для того чтобы вы смогли полноценно пользоваться всеми услугами портала, вам нужно заполнить личную информацию и подтвердить свою личность.

Шаг 2. Заполнение личных данных.

После успешной предварительной регистрации на портале gosuslugi.ru для ввода и подтверждения личных данных вам необходимо заполнить соответствующую форму.

заполните личные данные

Фамилия

Имя

Отчество (если есть)

Заполните обязательно, если отчество указано в вашем документе, удостоверяющем личность.

Пол

Дата рождения

Место рождения

СНИЛС

Гражданство

Документ, удостоверяющий личность

Серия и номер

Дата выдачи

Кни выдачи

Код подразделения

Процедура подтверждения личных данных проста и проходит в 3 этапа, а подтвержденная учетная запись имеет огромные преимущества. Благодаря ей вы сможете пользоваться всеми услугами, представленными на портале. Вам понадобится паспорт и номер СНИЛС.



Личные данные следует заполнять внимательно и аккуратно. Теперь необходимо отправить введенные данные на автоматическую проверку.

Шаг 3. Проверка введенных данных.

Персональные данные Настройки учетной записи

Заполнение и проверка личных данных

1 Ввод личных данных 2 Проверка личных данных 3 Подтверждение личности

АВТОМАТИЧЕСКАЯ ПРОВЕРКА ЛИЧНЫХ ДАННЫХ

- ✓ Проверка СНИЛС и персональных данных в Пенсионном фонде Российской Федерации
- ✓ Проверка данных документа, удостоверяющего личность, в Федеральной миграционной службе Российской Федерации

Проверка ваших личных данных завершена

Ваши личные данные проверены. После повторного входа в систему вам будет доступен расширенный перечень государственных услуг. Для получения ряда услуг требуется осуществить подтверждение вашей личности. Вы можете перейти к процедуре подтверждения личности прямо сейчас, либо осуществить эту процедуру позже.

[▶ Войти повторно](#)

[▶ Перейти к подтверждению личности](#)

После заполнения формы на предыдущем этапе указанные вами личные данные отправляются на автоматическую проверку в Пенсионный фонд РФ и ФМС.




С результатами данной проверки вы сможете ознакомиться через несколько минут. В особых случаях проверка может затянуться до 5 дней.

После того как данная процедура успешно завершится, на ваш мобильный телефон будет выслано SMS-уведомление с результатом проверки, а также соответствующее состояние отобразится на сайте.

Шаг 4. Подтверждение личности.

Для того чтобы в полном объеме пользоваться государственными услугами через интернет, вам необходимо иметь подтвержденную учетную запись. Эта процедура предполагает ввод на сайте вашего персонального кода подтверждения личности, полученного одним из доступных способов.

ДОСТУПНЫЕ СПОСОБЫ ПОДТВЕРЖДЕНИЯ

 <p>Обратиться лично</p> <p>Подтверждение в момент посещения одного из центров обслуживания</p>	 <p>Получить код подтверждения письмом</p> <p>Код будет отправлен вам заказным письмом через «Почту России»</p>	 <p>С помощью электронной подписи или УЭК</p> <p>Моментальное подтверждение при наличии средства квалифицированной электронной подписи (КЭП)</p>
---	---	--

Личное обращение. Для этого необходимо получить код подтверждения в одном из специализированных центров обслуживания (Список адресов будет представлен на карте)

Через Почту России. В этом случае письмо с кодом подтверждения личности будет выслано на указанный вами почтовый адрес. Отметим также, что код высылается заказным письмом, то есть в почтовый ящик вам придет извещение на его получение в почтовом отделении, где вам будет необходимо предъявить документ, удостоверяющий личность, и извещение. Среднее время доставки письма составляет около двух недель с момента отправки.